



**Caremax**  
Easy life, keep moving.

**unizell**

Freiheit  
durch  
Sicherheit

**REF CA3742L**

**PZN 17943668**

Hilfsmittelnummer  
**04.40.03.0049**



- + Stabile Ausführung
- + Platzsparend und einklappbar
- + In wenigen Schritten montiert
- + Zur Erleichterung der selbstständigen Körperhygiene

---

# Duschklappsitz

## Tobi

# Duschklappsitz

Tobi

PZN 17943668 / Gebrauchsanweisung (Ausgabe: D/112022)



Caremax  
Easy life, keep moving

unizell

Freiheit  
durch  
Sicherheit



# Duschklappsitz

Tobi

1. Einleitung	3
2. Produktbeschreibung	3
3. Anwendungshinweise	3
4. Indikation	3
5. Kontraindikation	3
6. Sicherheit	4
7. Garantieinformationen	4
8. Konformität	4
9. Lieferumfang	4
10. Reinigungs- / Desinfektionshinweise	5
11. Wiedereinsatz	5
12. Wartungshinweise	5
13. Montageanleitung	5
14. Technische Daten	6
15. Symbole am Produkt	7



Lesen Sie die Gebrauchsanweisung vor der Anwendung genau durch, befolgen Sie die Hinweise und bewahren Sie die Gebrauchsanweisung auf. Geht das Produkt in einen anderen Besitz über, geben Sie auch die Gebrauchsanweisung mit. Stand 11/22

# Duschklapsitz

Tobi

PZN 17943668 / Gebrauchsanweisung (Ausgabe: D/112022)



## Duschklapsitz

Tobi

**REF** CA3742L

Foshan Shunkangda Medical Tech Co. Ltd.  
Pingnan Industrial Area  
Guicheng Nanhai District  
528251 Foshan City  
Guangdong, China

unizell Medicare GmbH  
Pohnsdorfer Straße 3  
23611 Bad Schwartau  
Germany

Praximedico AG  
Bleichelstrasse 22  
9055 Bühler  
Switzerland

**EC REP** SUNGO Europe B.V.  
Olympisch Stadion 24  
1076DE Amsterdam  
Netherlands

**CH REP** forma-complete GmbH  
Bleichelstrasse 22  
9055 Bühler  
Switzerland  
CHE-140.749.240

**LOT**

**Gebrauchsanweisung beachten!** / Please follow the instructions for use! / Veuillez vous conformer à la notice d'utilisation! / Leggere attentamente il foglietto illustrativo!

## 1. Einleitung

Sehr geehrte Anwenderin, sehr geehrter Anwender, wir freuen uns, dass Sie sich für ein Qualitätsprodukt entschieden haben. Lesen Sie die Gebrauchsanweisung und befolgen Sie die Sicherheitshinweise, um eine sichere Verwendung des Produktes zu gewährleisten.

Sollten Sie die gedruckte Version aufgrund der Schriftgröße nicht lesen können, haben Sie die Möglichkeit sich dieses Dokument als PDF-Version auf unserer Homepage [www.unizell.de/downloads](http://www.unizell.de/downloads) herunterzuladen. Das PDF-Dokument können Sie entsprechend der benötigten Größe auf dem Bildschirm vergrößern. Auf Anfrage erhalten Sie ein geschütztes Word-Dokument, um die Vorlese-Funktion bei MS Office nutzen zu können.

## 2. Produktbeschreibung

Tobi ist ein Duschklapsitz zur Wandmontage mit zwei rutschfesten, höhenverstellbaren Stützbeinen und einem Kunststoffsitz.

## 3. Anwendungshinweise

Dieser Duschklapsitz ist als stabile Sitzhilfe gedacht, der das selbstständige Duschen erleichtert. Das Produkt ist z.B. für körperlich geschwächte Menschen, mit Gleichgewichtsproblemen im Stand, geeignet. Je nach Einschränkung (angemessene Beweglichkeit und Muskelkraft) des Patienten, sollte die Benutzung nicht ohne eine Begleitperson erfolgen.

Bitte reinigen Sie das Produkt gründlich vor der ersten Nutzung. Beachten Sie hierzu bitte die Reinigungs- und Desinfektionshinweise im Kapitel 10.

## 4. Indikation

Für Menschen mit Mobilitätseinschränkungen (z. B.: Beine und/oder Hüften) oder Gleichgewichtsproblemen beim Aufstehen oder Gehen aufgrund vorübergehender oder dauerhafter Behinderungen.

## 5. Kontraindikation

Bei bestimmungsgemäßem Gebrauch dieses Produktes und unter Beachtung der Anwendungshinweise sind keine Gegenanzeigen bekannt.



Lesen Sie die Gebrauchsanweisung vor der Anwendung genau durch, befolgen Sie die Hinweise und bewahren Sie die Gebrauchsanweisung auf. Geht das Produkt in einen anderen Besitz über, geben Sie auch die Gebrauchsanweisung mit. Stand 11/22



## 6. Sicherheit

**Bei Einhaltung der bestimmungsgemäßen Verwendung geht von der Benutzung des Duschklapsitzes keine Gefahr aus. Der Duschklapsitz muss an einer Wand im Duschbereich festmontiert sein! Diese Wand muss so tragfähig sein, dass sie geeignet ist, Personen mit 135 kg Körpergewicht auf dem Sitz zu tragen! Die Montage darf nur durch einen Fachmann durchgeführt werden. Die Montage ist vor der ersten Anwendung auf Belastung zu testen!**

- Verwenden Sie den Duschklapsitz nur in technisch einwandfreiem Zustand!
- Vergewissern Sie sich vor dem Gebrauch, dass der Duschklapsitz vollständig entfaltet ist!
- Die maximale Belastbarkeit von 135 kg darf nicht überschritten werden.
- Prüfen Sie vor Gebrauch, dass eine gleichmäßige Höhe der zwei Stützbeine eingestellt ist. Achten Sie darauf, dass immer beide Füße fest auf dem Boden stehen!
- Prüfen Sie vor jedem Gebrauch den einwandfreien Zustand der Standbeine und Gummifüße. Defekte Gummifüße sollten unverzüglich erneuert werden!
- Lehnen Sie sich nicht zu stark nach vorne, während Sie auf dem Duschklapsitz sitzen!
- Bitte beachten Sie, dass Rutschgefahr beim Hinsetzen und Aufstehen in nassen Duschkabinen besteht, insbesondere, wenn Sie Badezusätze oder Seifen verwenden!
- Es ist untersagt Veränderungen an dem Duschklapsitz vorzunehmen!
- Es ist verboten mit den Füßen auf das Produkt zu steigen!
- Beim Zusammenfallen besteht Klemmgefahr! Auch beim Greifen in den Spalt zwischen Rahmen und Sitzfläche besteht Klemmgefahr für Finger und Hand!

## 7. Garantieinformationen

Wir gewähren für das Produkt eine Herstellergarantie gemäß unseren Allgemeinen Geschäftsbedingungen für das entsprechende Land. Garantieansprüche können nur über den Händler geltend gemacht werden, von dem das Produkt bezogen wurde.

Wir übernehmen keine Haftung für Schäden aufgrund von unsachgemäßem Gebrauch:

- Nichteinhaltung der Gebrauchsanweisung
- falsche Verwendung und Handhabung
- normalem Verschleiß
- falscher Montage oder Einrichtung durch den Käufer oder einen Dritten
- technischen Änderungen
- unbefugten Änderungen bzw. Einsatz nicht geeigneter Ersatzteile

## 8. Konformität

Bei diesem Produkt handelt es sich um ein Medizinprodukt der Klasse 1 gemäß Regel 1 des Anhangs VIII der EU-Verordnung 2017/745 (MDR) über Medizinprodukte. Das Produkt erfüllt die grundlegenden Sicherheits- und Leistungsanforderungen gemäß Anhang I der EU-Verordnung 2017/745 (MDR) über Medizinprodukte.

## 9. Lieferumfang

Prüfen Sie den Inhalt der Verpackung. Bei erkennbaren Mängeln, oder fehlenden Teilen setzen Sie sich bitte mit Ihrem zuständigen Fachhandel in Verbindung. Der Lieferumfang beinhaltet:

1 Duschklapsitz zur Wandmontage

1 Gebrauchsanweisung



## 10. Reinigungs- / Desinfektionshinweise

Für die Reinigung ist ein milder Haushaltsreiniger zu verwenden. Eine anschließende Desinfektion muss mit einem alkoholfreien Desinfektionsmittel durchgeführt werden.

## 11. Wiedereinsatz

Dieses Produkt ist für die wiederholte Verwendung geeignet. Vor jedem Wiedereinsatz ist der Duschklapsitz einer kompletten Prüfung zu unterziehen. Eine Reinigung und Desinfektion (siehe Punkt 10) ist durchzuführen. Die zu erwartende Lebensdauer des Duschklapsitzes beträgt bei bestimmungsgemäßem Gebrauch und Einhaltung der Sicherheits- und Pflegehinweise bis zu 5 Jahre.

Das Produkt darf nicht wiederholt verwendet werden, wenn es beschädigt ist oder Funktionsstörungen vorliegen.

## 12. Wartungshinweise

Für den Duschklapsitz ist keine Wartung erforderlich, wenn die oben aufgeführten Reinigungs- und Desinfektionsanweisungen beachtet werden.

Der Duschklapsitz ist durch die Verwendung von nicht rostenden Metallen und Kunststoffteilen im Nassbereich einsetzbar.

## 13. Montage

**Der Duschklapsitz zur Wandmontage sollte ausschließlich durch Fachpersonal montiert werden! Befestigungsmaterial ist nicht Bestandteil des Lieferumfangs, da dieses zur Beschaffenheit der Wand passend gewählt werden muss. Das Produkt selbst muss nicht mehr aufgebaut werden.**

- Überprüfen Sie die Vollständigkeit des Lieferumfangs.
- Stellen Sie die Eignung der Wand zur Montage sicher. (Tragfähigkeit / Wasserleitungen / Stromleitungen)
- Wählen Sie der Wandbeschaffenheit entsprechend angemessenes Befestigungsmaterial aus. Die Schrauben sollten aus nicht rostendem Material bestehen und sollten einen Durchmesser von 6 mm nicht unterschreiten.
- Wandhalterungen aufklappen. Die Stützbeine entfalten sich automatisch.
- Bestimmung der Höhe der Montage und der entsprechenden SitzhöhenEinstellung. Bitte beachten Sie dazu das Kapitel »Einstellung der Sitzhöhe«.
- Bohrlöcher in der Wand markieren, dem Durchmesser der Schrauben entsprechende Löcher in die Wand bohren und mit Dübeln bestücken.
- Wandhalterungen gemäß den Bohrlöchern ausrichten und die Schrauben nicht ganz festziehen.

**Achtung: Die Wandplatte sollte noch ein wenig beweglich sein!**

**Wandhalterungen mit der Wasserwaage ausrichten und Schrauben festziehen.**

- Sitzfläche ausklappen und waagrecht ausrichten.

## Einstellung der Sitzhöhe

Der Duschklapsitz kann in verschiedenen Sitzhöhen montiert werden. Die Sitzhöhe wird durch die 7-fach höhenverstellbaren Stuhlbeine eingestellt.

1. Sicherungsclips am Stuhlbein entfernen.
2. Stuhlbeinfuß durch Herausziehen oder Hereinschieben auf die gewünschte Länge bringen. Achten Sie darauf, dass das Loch im Stuhlbeinfuß mit dem Loch im Stuhlbein übereinstimmt!
3. Sicherungsclip an gewünschter Position einrasten lassen. Nur wenn die Stifte sichtbar und spürbar aus den Bohrungen zu erkennen sind, ist der Duschklapsitz auf der Höhe sicher eingestellt und ein unabsichtliches Zusammenschieben der Rohre wird vermieden.
4. Vergewissern Sie sich, dass nach der Höheneinstellung beide Stuhlbeine gleich lang sind!













## 14. Technische Daten

<b>Abmessungen in cm</b>	
Sitzbreite	49
Sitztiefe	30
Sitzhöhe	39-54
Tiefe im gefalteten Zustand	13
Höhe im gefalteten Zustand	45-60
Gesamtbreite	49
Gesamttiefe	40
Gesamthöhe	39-54
Höhenverstellung um	15
<b>Gewicht in kg</b>	
Produktgewicht	2,77
Max. Benutzergewicht	135
<b>Materialien</b>	
Gestell	Aluminiumlegierung
Sitz und Rückenlehne	PE
Beinrohre	Aluminiumlegierung
Standfüße	Gummi
<b>Betriebsbedingungen</b>	
Umgebungstemperatur	5°C - >40°C
Relative Luftfeuchtigkeit	25% - 95%
<b>Transport- und Lagerungsbedingungen</b>	
Umgebungstemperatur	5°C - >40°C
Relative Luftfeuchtigkeit	25% - 95%



## 15. Symbole am Produkt

	Hersteller		Produktionsdatum
	zuständiger EU-Repräsentant		Importeur
	Medizinprodukt		CE-Kennzeichnung
	Belastbarkeit		Gebrauchsanweisung lesen
	Chargennummer		Artikelnummer

Hersteller: Foshan Shunkangda Medical Tech Co. Ltd.  
Pingnan Industrial Area, Guicheng Nanhai District  
528251 Foshan City, Guangdong, China

EC-Rep: SUNGO Europe B.V.  
Olympisch Stadion 24, 1076DE Amsterdam, Netherlands

Importeur: unizell Medicare GmbH  
Pohnsdorfer Str. 3, 23611 Bad Schwartau, Germany

CH-Rep: forma-complete GmbH  
Bleichelstrasse 22, 9055 Bühler, Switzerland  
CHE-140.749.240

Importeur: Praximedico AG  
Bleichelstrasse 22, 9055 Bühler, Switzerland



